

Laburpena

Oinarritzko adierazleak

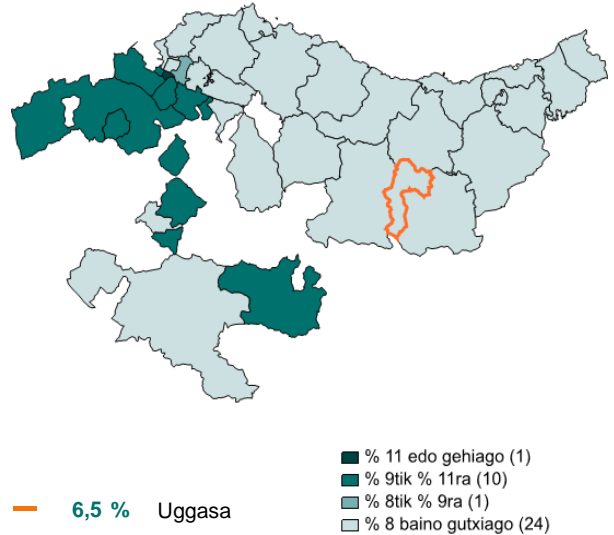
	Langabetu erregistratuak	Erregistratuta ko kontratuak
UROLA GARAIA	1.007	511

	Uggasa	Euskal Herria	Rankinga	
			Gut.	Ge
Hileko hazkundea (%)				
Erregistratutako langabetu:	2	0,5	-5	3
Erregistratutako kontratuak	-6,6	3,1	-14	39
Urteko hazkundea (%)				
Erregistratutako langabetu:	-6,7	-7,6	-23	2
Erregistratutako kontratuak	-10,2	-2	-18	35

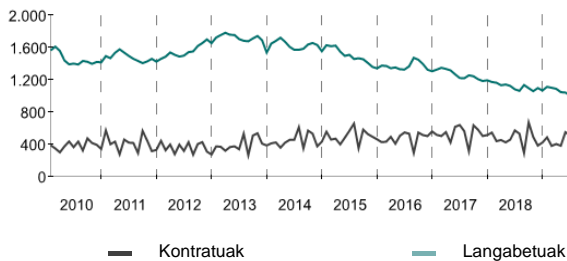
— Euskal Herria

Langabetuak 16-64 urte bitarteko biztanleriaren arabera (%)

Garapenerako agentziak adierazten dira



Kontratuen eta erregistratutako langabetuen hileko bilakaera

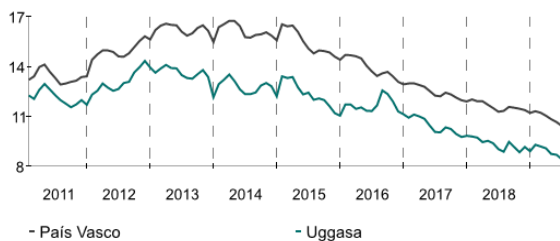


Kontratu eta langabetuen urteko bilakaera

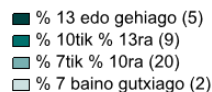
	Kontratuak (Urterokoak)	Langabetuak urteko batezbestekoa)
2012	4.230	1.556
2013	4.740	1.708
2014	5.357	1.626
2015	5.969	1.490
2016	5.720	1.365
2017	6.323	1.257
2018	5.645	1.108

Langabezia - tasa

Langabezia-tasaren bilakaera

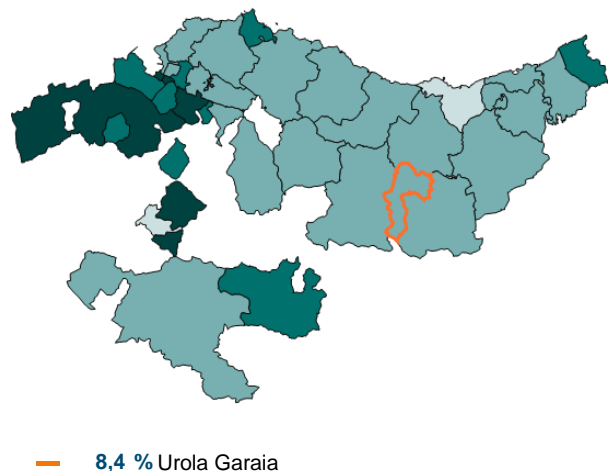


Langabezia - tas:	Gizonezko Emakumez		
	%	(%)	(%)
Araba	11,4	9	13,9
Bizkaia	11,4	9,6	13,4
Gipuzkoa	8,3	6,7	10
EAE	10,4	8,6	12,4



Langabezia - tasa

Garapenerako agentziak adierazten dira




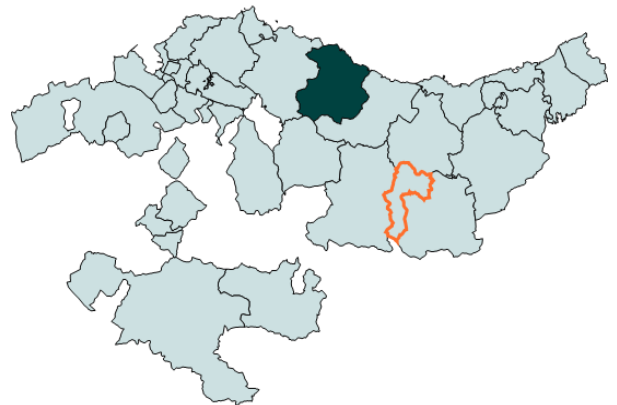
Langabetu erregistratuak

Langabetuak sexuaren eta adinaren arabera

	kopurua	Hileko hazkundea (%)	Urteko hazkundea (%)
Langabetuak guztira	1.007	-3,1	-6,7
Gizonezkoak	398	-3,2	-8,9
Emakumezkoak	609	-3	-5,1
Langabetuak adinaren arabera			
25 urte baino	87	-12,1	-22,3
Gizonezkoak	47	-11,3	-27,7
Emakumezkoak	40	-13	-14,9
25-44 urte bitartean	447	-2,6	-6,5
Gizonezkoak	153	-5	-14
Emakumezkoak	294	-1,3	-2
45 urte eta gehiago	473	-1,7	-3,3
Gizonezkoak	198	0,5	2,1
Emakumezkoak	275	-3,2	-6,8

Erregistratutako langabeziaren urteko hazkundea (%)

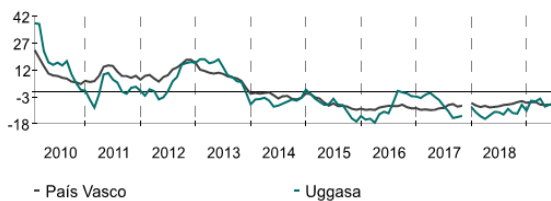
Garapenerako agentziak adierazten dira




*Daturik gabe: Langabeturik ez aurreko urteko hilabete berean

Erregistratutako langabeziaren urteko hazkundea (%)

Hilabete bakoitzean aurreko urteko hilabete berarekiko aldaketa erakusten du



Erregistratutako langabezia jarduera sektoreka



Erregistratutako langabeziaren lurralde konparazioa

Sexuaren, adinen eta sektorearen portzentajeak langabezi osoa kontuan hartuta

	UROLA GARAIA	EAE	Gut.	Rankinga	Geh.
Langabeziaren urteko hazkundea (%)	-6,7	-7,6	-23,3		1,6
Langabeziaren hileko hazkundea (%)	2	0,5	-5,3		2,9
Langabetuak 16-64 urte bitarteko biztanleria kontuan hartuta (%)	6,5	8	4,9		13,3
Gizon langabetuak (%)	39,5	42,1	37,8		47,9
Emakume langabetuak (%)	60,5	57,9	52,1		62,2
25 urtetik beherako langabetuak (%)	8,6	6,7	0		9
25-44 urte bitarteko langabetuak (%)	44,4	41,7	32,6		46,6
45 urte eta gehiago dituzten langabetuak (%)	47	51,6	45,2		67,4
Nekazaritza arloan langabetuak (%)	0,9	2,2	0,8		5,3
Industria arloan langabetuak (%)	16,3	11,7	7,8		31,6
Eraikuntza arloan langabetuak (%)	4,4	7	3,2		12,9
Zerbitzuetan langabetuak (%)	60,7	66,5	50,3		76,6
Langabetuak aurreko lanik gabe (%)	17,8	12,7	3,8		17,8

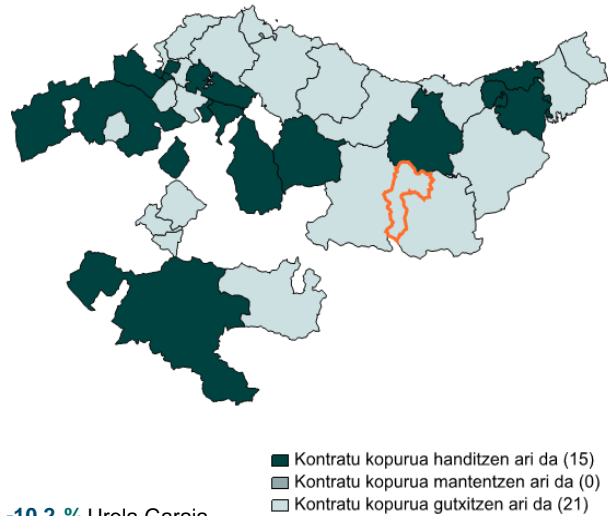
Erregistratutako kontratuak

Kontratu motak sexuaren arabera

	kopurua	Hileko hazkundera (%)	Urteko hazkundera (%)
Kontratuak guztira	511	-6,6	-10,2
Gizonezkoak	242	15,8	1,7
Emakumezkoak	269	-20,4	-18,7
Kontratu motak			
Mugagabea	16	-55,6	-33,3
Gizonezkoak	10	-33,3	66,7
Emakumezkoak	6	-71,4	-66,7
Aldi baterako	470	-2,5	-6
Gizonezkoak	213	22,4	2,4
Emakumezkoak	257	-16,6	-12
Mugagabe bihurtuta	25	-13,8	-44,4
Gizonezkoak	19	-5	-20,8
Emakumezkoak	6	-33,3	-71,4

Erregistratutako kontratuen urteko hazkundera (%)

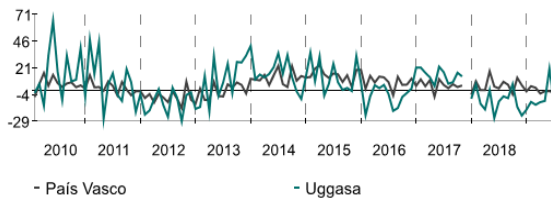
Garapenerako agentziak adierazten dira



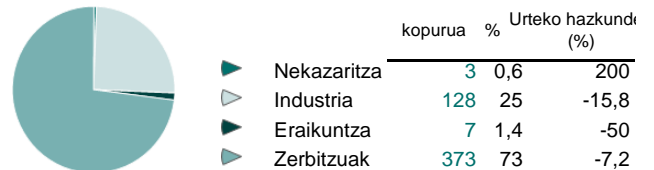
*Daturik gabe: Langabeturik ez aurreko urteko hilabete berean

Erregistratutako kontratuen urteko hazkundera (%)

Hilabete bakoitzean aurreko urteko hilabete berarekiko aldaketa erakusten du



Jarduera sektorea kontuan hartuta erregistratutako kontratuak



Erregistratutako kontratuen lurralde konparazioa

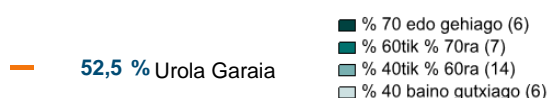
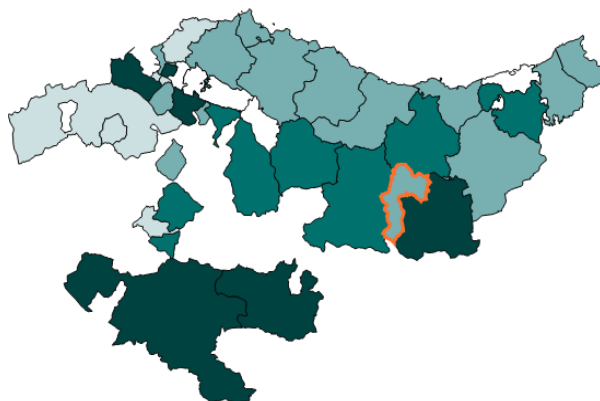
Sexuaren, adinen eta sektorearen portzentajeak langabezi osoa kontuan hartuta	UROLA GARAIA	EAE	Rankinga	
			Gut.	Geh.
Kontratuen urteko hazkundera (%)	-10,2	-2	-18,1	35,2
Kontratuen hileko hazkundera (%)	-6,6	3,1	-13,8	38,9
(%) Kontratututako gizonezkoak	47,4	52	29,6	71,3
(%) Kontratututako emakumezkoak	52,6	48	28,7	70,4
(%) Kontratu mugagabeak	3,1	4,5	0,6	7,3
(%) Aldi baterako kontratuak	92	91,6	85,7	98,8
(%) Mugagabe bihurtutako kontratuak	4,9	3,9	0	10,3
(%) Nekazaritzan kontratuak	0,6	1,8	0	9,6
(%) Industrian kontratuak	25,1	16,2	1,2	68,8
(%) Eraikuntzan kontratuak	1,4	3,3	0,6	8,1
(%) Zerbitzuetan kontratuak	73	78,7	24,7	96,8

Erregimeneko afiliazioak

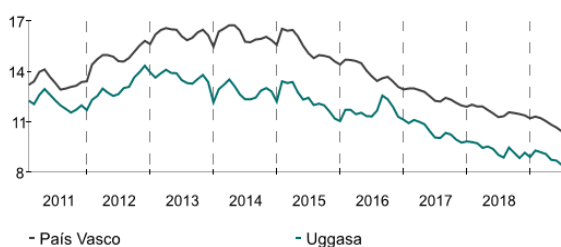
	Balioa	Hileko hazkundera (%)	Urteko hazkundera (%)
Afiliatuak guztira	8.192	2	1,5
Erregimen orokorra	5.682	2,7	2,6
Autonomo erregimena	2.196	0,2	-0,1
Nekazaritza	7	0	-50
Itsaso erregimena	0	-	-
Etxebizitza erregimena	307	1,3	-2,8

16-64 urte bitarteko biztanleen langileria (%)

Garapenerako agentziak adierazten dira



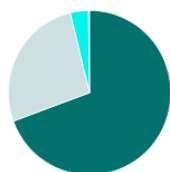
Afiliazioen hileko hazkundera



- País Vasco

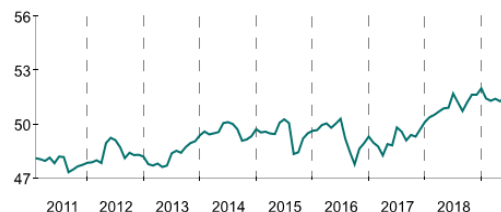
- Uggasa

Afiliazioen banaketa



	Balioa	%
Orokorra	5.682	69
Autonomoak	2.196	27
Nekazaritza	7	0,1
Itsasoa	0	0
Etxea	307	3,8

16-64 urte bitartekoen biztanleriaren langileen hileko bilakaera



Afiliazioen lurralde konparaketa

Portzentaiaak erregimeneko afiliatuen totala kontuan hartuta

	UROLA GARAIA	EAE	Rankinga Gut.	Rankinga Geh.
Urteko afiliatuen hazkundera (%)	1,5	2,2	-3,6	6,1
Afiliazioen hileko hazkundera (%)	2	0,5	-5,3	2,9
16-64 urte bitarteko biztanleriaren langileria (%)	52,5	69,8	22,2	262,6
(%) Erregimen orokorra	69,4	78,5	47,5	94,5
(%) Autonomo erregimena	26,8	17,8	4,8	41,7
(%) Nekazaritza erregimena	0,1	0,3	0	3,3
(%) Itsaso erregimena	0	0,5	0	23,7
(%) Etxebizitza erregimena	3,8	3	0,5	15,9

Kontzeptu orokorrak

Hileko hazkundea: Aurreko hilabetearekiko aldaketa ehunekoetan adierazita

$$CM = \left(\frac{\text{Gaur egungo hilabetearen balioa}}{\text{aurreko hilabetearen balioa}} - 1 \right) * 100$$

Urteko hazkundea: Aurreko urteko hile bereko balio aldaketa ehunekoetan adierazita

$$CA = \left(\frac{\text{Gaur egungo hilabetearen balioa}}{\text{aurreko urteko hile bereko balioa}} - 1 \right) * 100$$

Oharra: Hazkunde kalkuluetan izendatzaile datua zero denean ezin da zatiketarik egin eta "-" gisa ordezkatzeko dugu.

Rankinga:

Rankingak marraztuko dira Udal guztien balioak (konparazio lurralde-eremuko balioak) kontuan hartuz. Gutxienekoa baliorik txikiena da (Udal hauetan) eta gehienezkoa baliorik handiena. Grafikoan berde-urdinez adieraziko dugu Udalaren balioa eta beltzez konparatzen dugun lurraldearen balioa.

Erregistratutako langabezia

Oharra: Erregistratutako Paroa: "está constituido por el total de demandas de empleo en alta, registradas por los Servicios Públicos de Empleo, existentes el último día del mes indicado, excluyendo las que correspondan a situaciones laborales descritas en la Orden Ministerial de 11 de Marzo de 1985 (B.O.E. de 14/3/85) por la que se establecen criterios estadísticos para la medición del Paro Registrado" (SFPP)

Erregistratutako langabezi estatistikan izena eman duten pertsonen erreferentzia egiten da enplegu eskatzaile ez okupatua gisa (DENOs). Izan ere, aukera dago okupatuta dauden eta eskatzaile gisa erregistratzen diren langileak erregistratzeko (lan hobea bilatzen dutenak, edota gaur egun duten enpleguarekin uztartzeko). Eskuragarritasun mugatua eta erregistratuta dauden langabetuak ez dira kontuan hartzen. Enplegurik gabeko eskatzaileak dira. Euren eskarian lan baldintza bereziak adierazten ditzuzte ("teletrabajo" deritzona atzerrian, bizilekuan,...)

Erregistratutako kontratuak

Kontratazioek kontratu kopuruari erreferentzia egiten diote, eta ez hilabete batean erregistratutako pertsonen. Pertsona bat hainbat alditan kontratatu ahal izan dute. Azken zenbaketa hilabete bakoitzaren azken egunean egingo da estatistika formalizatzeko.
